

POZNÁMKA:

- * V PŘÍPADĚ NEJASNOSTÍ NEBO ROZPORŮ KONTAKTOVAT GP, INVESTORA A TDI
- * VÝKAZ NENÍ DÍLENSKOU DOKUMENTACÍ A NENAHRAZUJE PŘÍPRAVU STAVBY
- * PŘED VÝROBU OVĚŘIT POČTY, ROZMĚRY VŠECH KONSTRUKCÍ A VÝROBKŮ ZAMĚŘENÍM NA STAVBĚ
- * PRO VŠECHNY NESTANDARDNÍ VÝROBKÝ ZPRACUJE DODAVATEL DODAVATELSKOU DOKUMENTACI. VÝROBA PRVKŮ MŮŽE BÝT ZAHÁJENA AŽ PO OVĚŘENÍ SKUTEČNÝCH ROZMĚRŮ NA STAVBĚ A ODSOUHLASENÍ DODAVATELSKÉ DOKUMENTACE GEN. PROJEKTANTEM A INVESTOREM.
- * PŘED VÝROBU PŘEDLOŽIT INVESTOROVÍ A GP FINÁLNÍ POVRCHOVÉ ÚPRAVY VŠECH VÝROBKŮ A KONSTRUKCÍ KE SCHVÁLENÍ
- * PŘED OBJEDNÁNÍM A VÝROBU DVEŘÍ OVĚŘIT PŘÍSTUPOVÝ REŽIM OSOB DO OBJEKTU - OVĚŘIT KOVÁNÍ KOULE/KLIKA, NAPOJENÍ ELMAG. ZÁMKU, VAZBY NA EZS A EPS.
- * DVEŘE S BEZPEČNOSTNÍ VLOŽKOU - BUDOU ŘEŠENY GENERÁLNÍM KLÍČEM - 3 ÚROVNĚ, DLE PROVOZU S INVESTOREM STANOVIT SYSTÉM NA WC INSTALOVAT WC ZÁMEK
- * VNITŘNÍ I VNĚJŠÍ PARAPETY JSOU SOUČÁSTÍ DODÁVKY OKEN
- * PŘED VÝROBU OVĚŘIT U INVESTORA PROSKLENÍ INT. DVEŘÍ A PROVEDENÍ VŠECH VIDITELNÝCH DETAILŮ DŘEV. PRVKŮ, VČ. KOVÁNÍ
- * DVEŘE V ÚNIKOVÝCH CESTÁCH BUDOU VYBAVENY PANIKOVÝM KOVÁNÍM DLE POŽADAVKŮ ČSN A ODSOUHLASENÉHO PBŘ
- * INTERIÉROVÉ DVEŘE A ZÁRUBNĚ BUDOU SPLŇOVAT ČSN NA POŽÁRNÍ ODOLNOST DLE PBŘ
- * ZÁRUBNĚ JSOU AL, OCELOVÉ A JSOU SOUČÁSTÍ DODÁVKY TRUHL. VÝROBKŮ, SPECIFIKACE VIZ JEDNITLIVÉ TRUHL. VÝROBKÝ
- * PŘED VÝROBU PROVEŘIT OSAZENÍ A TYP VĚTRACÍCH MŘÍŽEK DO DVEŘNÍCH KŘÍDEL - VIZ VZT
- * DVEŘE BUDOU ŘEŠENY JAKO BEZPRAHOVÉ A BEZFALCOVÉ
- * DVEŘNÍ KOVÁNÍ - KRUHOVÉ ROZETY, BROUŠENÝ NEREZ

ÚPRAVA POVRCHŮ:

- * POVRCHOVÁ ÚPRAVA ZÁRUBNÍ - VIZ POPIS JEDNOTLIVÉ TRUHL. VÝROBKÝ
- * POVRCHOVÁ ÚPRAVA INTERIÉROVÝCH DVEŘÍ - HPL (HIGH PRESSURE LAMINATE, VYSOKOTLAKÝ LAMINÁT) TL. 0.8MM NA BÁZI LAMINÁTOVÉ PRYSKYŘICE, ODOLNÝ PROTI VODĚ, SNADNO OMYVATELNÝ, ODOLNÝ PROTI ODŘENÍ I BĚŽNÝM ČISTÍCÍM PROSTŘEDKŮM, POVRCH. ÚPRAVA VIZ POPIS U VÝROBKU
- * VNITŘNÍ KONSTRUKCE DVEŘNÍHO KŘÍDLA - MDF DESKY, VNITŘNÍ STRUKTURA RS - DŘEVOTŘÍSKOVÁ VÝPLŇ, $R_w=27dB$

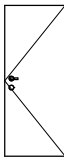
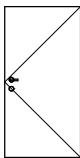

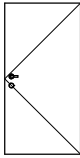
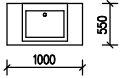
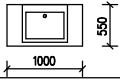
POUŽITÉ NORMY

PŘI ZPRACOVÁNÍ DODAVATELSKÉ DOKUMENTACE, VÝROBĚ A MONTÁŽI POPISOVANÝCH VÝROBKŮ JE NUTNÉ SPLNIT POŽADAVKY NOREM A

PŘEDPISŮ:

ČSN 73 0802	POŽÁRNÍ BEZPEČNOST STAVEB. NEVÝROBNÍ OBJEKTY.
ČSN 730810	POŽÁRNÍ BEZPEČNOST STAVEB. POŽADAVKY NA POŽÁRNÍ ODOLNOST STAVEBNÍCH KONSTRUKCÍ.
ČSN 73 0852	POŽÁRNÍ BEZPEČNOST STAVEB. STANOVENÍ POŽÁRNÍ ODOLNOSTI POŽÁRNÍCH UZÁVĚRŮ.
ČSN 72 0202	PŘESNOST GEOMETRICKÝCH PARAMETRŮ VE VÝSTAVBĚ.
ČSN 73 2611	ODCHYLKY ROZMĚRŮ A TVARŮ OCELOVÝCH KONSTRUKCÍ.
ČSN 73 3630	ZÁMEČNICKÉ PRÁCE STAVEBNÍ.
ČSN 72 0081	OCHRANA STAVEBNÍCH KONSTRUKCÍ PROTI KOROZI.
ČSN 73 34 40	SKLENÁŘSKÉ PRÁCE STAVEBNÍ, ZÁKLADNÍ USTANOVENÍ
ČSN EN179	STAVEBNÍ KOVÁNÍ - NOUZOVÉ DVEŘNÍ UZÁVĚRY OVLÁDANÉ KLIKOU
ČSN EN 1125	STAVEBNÍ KOVÁNÍ - PANIKOVÉ DVEŘNÍ UZÁVĚRY OVLÁDANÉ HOR. MADLEM
ČSN 73 0532	AKUSTIKA. HODNOCENÍ ZVUKOVÉ IZOLACE STAVEBNÍCH KONSTRUKCÍ V BUDOVÁCH. POŽADAVKY.
ČSN 73 0540	TEPELNÁ OCHRANA BUDOV
ČSN 73 3130	TRUHLÁŘSKÉ PRÁCE STAVEBNÍ. ZÁKLADNÍ USTANOVENÍ
ČSN 74 6401	DŘEVĚNÉ DVEŘE. ZÁKLADNÍ USTANOVENÍ. PODMÍNKY VÝROBCŮ SKEL PRO ZPŮSOB ZASKLENÍ.

Zodp. projektant:	ING. ARCH. B. HÁLA	Vypracoval:	ING. PETR ŘEZNÍČEK	ING. PETR ŘEZNÍČEK PROJEKCE STAVEB & CAD CONSULTING Hudcova 533/78c, 621 00 Brno IČO: 675 50 045, tel: 603 279 533 www.aec-projekt.eu, reznicek@aec-projekt.eu	
Investor:	SW Technics s.r.o., Dalimilova 1788/63, 612 00 Brno				
Akce :	REKONSTRUKCE - STAVEBNÍ ÚPRAVY OBJEKTU Č.P. 1016, UL. WOLKEROVA, KUŘIM p.č. 1418/2, 1419/2, K.Ú. KUŘIM			Formát:	2 A4
				Měřítko:	1:100
				Datum:	23.3.2016
				Čís.arch.:	03-2015
Obsah :	TRUHLÁŘSKÉ VÝROBKÝ			Č.výkr.:	Stupeň projektu:
				ST-16	DPS

	STRANA: 01						
OZNAČENÍ NA VÝKRESE	SCHÉMATICKÉ ZOBRAZENÍ POPIS	ROZMĚRY v mm (š x v)	POČET KUSŮ		ZASKLENÍ	BAREVNÝ ODSTÍN	POZNÁMKA
			PODLAŽÍ				
			UMÍSTĚNÍ				
<div>1</div> <div>T</div>	JEDNOKŘÍDLOVÉ INTERIÉROVÉ DVEŘE 600/1970, AL BEZFALCOVÁ ZÁRUBEŇ USD (HSE), NA ŠÍŘKU STĚNY+OBKLADU, ZÁRUBEŇ - PŘÍRODNÍ AL KŘÍDLO PLNÉ, HLADKÉ, BEZFALCOVÉ, DŘEVĚNÉ S DTD VÝPLNÍ A S HPL POVRCHEM - IMIT. DŘEVA KOVÁNÍ KLIKA/KLIKA, 2x PRAVÉ S BEZP. VLOŽKOU, 3x S WC ZÁMKEM 		1.NP - LEVÉ - 1 KS 1.NP - PRAVÉ - 4 KS	-	VIZ POPIS		
<div>2</div> <div>T</div>	JEDNOKŘÍDLOVÉ INTERIÉROVÉ DVEŘE 800/1970, AL BEZFALCOVÁ ZÁRUBEŇ USD (HSE), NA ŠÍŘKU STĚNY, POVRCH. ÚPRAVA - PŘÍRODNÍ AL KŘÍDLO PLNÉ, HLADKÉ, BEZFALCOVÉ, DŘEVĚNÉ S DTD VÝPLNÍ A S HPL POVRCHEM - IMIT. DŘEVA KOVÁNÍ KLIKA/KLIKA, S BEZP. VLOŽKOU 		1.NP - PRAVÉ - 1 KS	-	VIZ POPIS		
<div>3</div> <div>T</div>	JEDNOKŘÍDLOVÉ INTERIÉROVÉ DVEŘE 600/1970, OCEL. BEZFALCOVÁ ZÁRUBEŇ USD, NA ŠÍŘKU STĚNY+OBKLADU, POVRCH. ÚPRAVA ZÁRUBNĚ - NÁTĚR RAL KŘÍDLO PLNÉ, HLADKÉ, BEZFALCOVÉ, DŘEVĚNÉ S DTD VÝPLNÍ A LAKOVANÉ - RAL KOVÁNÍ KLIKA/KLIKA, 1xLEVÉ + 1x PRAVÉ S WC ZÁMKEM, OSTATNÍ BEZP. VLOŽKOU 		1.PP - LEVÉ - 2 KS 1.PP - PRAVÉ - 2 KS	-	ZÁRUBEŇ RAL 5011 KŘÍDLO RAL 5013		
<div>4</div> <div>T</div>	JEDNOKŘÍDLOVÉ INTERIÉROVÉ DVEŘE 800/1970, OCEL. BEZFALCOVÁ ZÁRUBEŇ USD, NA ŠÍŘKU STĚNY, POVRCH. ÚPRAVA ZÁRUBNĚ - NÁTĚR RAL KŘÍDLO PLNÉ, HLADKÉ, BEZFALCOVÉ, DŘEVĚNÉ S DTD VÝPLNÍ A LAKOVANÉ - RAL KOVÁNÍ KLIKA/KLIKA, 1x LEVÉ S BEZP. VLOŽKOU, OSTATNÍ S WC ZÁMKEM 		1.PP - LEVÉ - 3 KS	-	ZÁRUBEŇ RAL 5011 KŘÍDLO RAL 5013		
<div>5</div> <div>T</div>	DESKA POD UMYVADLO KOMPAKTNÍ DESKA TL. 40 MM, S HPL FÓLIÍ - IMIT. DŘEVO DLE DVEŘÍ NA WC). ROZMĚR DESKY (PRO UMYVADLO 600X480 MM) JE 1000x550 MM KOTVIT DO STĚNY NA SKRYTÉ KONZOLY PŘED MONTÁŽÍ VYŘÍZNOUT OTVOR PRO ODPADNÍ POTRUBÍ A PŘÍVOD VODY PO OSAZENÍ UMYVADLA ZASILIKONOVAT SPÁRU PO OBVODĚ 		1.NP - 2 KS	-	VIZ POPIS		
<div>6</div> <div>T</div>	DESKA POD UMYVADLO KOMPAKTNÍ DESKA TL. 40 MM, S HPL FÓLIÍ ODSŤÍN RAL 5013 ROZMĚR DESKY (PRO UMYVADLO 600X480 MM) JE 1000x550 MM KOTVIT DO STĚNY NA SKRYTÉ KONZOLY PŘED MONTÁŽÍ VYŘÍZNOUT OTVOR PRO ODPADNÍ POTRUBÍ A PŘÍVOD VODY PO OSAZENÍ UMYVADLA ZASILIKONOVAT SPÁRU PO OBVODĚ 		1.PP - 2 KS	-	VIZ POPIS		
VÝKAZ TRUHLÁŘSKÝCH VÝROBKŮ							
						MĚŘÍTKO:	-